



DIRECCION DE ADMINISTRACION

**ESTADOS  
FINANCIEROS  
CIFRAS AL  
31 DE MARZO  
DE 2016**

**ESTADOS FINANCIEROS  
AL 31 DE MARZO DE 2016  
INDICE**

<u>N O M B R E</u>	<u>N° ANEXO</u>
<b>I ESTADOS FINANCIEROS</b>	
Estado de Situación Financiera	1
Estado de Ingresos y Egresos	2
Estado de Flujo de Efectivo	3
<b>II RELACION DE BALANCE</b>	
Caja, Bancos e Inversiones	4
Deudores Diversos	5
Almacén de materiales	6
Obras en proceso	7
Equipo de Transporte	8
Mobiliario Maquinaria y Equipo	9
Equipo de Cómputo	10
Proveedores	11
Contratistas	12
Acreedores Diversos	13
Impuestos, Cuotas y Sueldos por Pagar	14
Transferencias Gasto de Capital	15
Superávit por Actualización	16
Gasto Corriente	17
<b>II ESTADO DEL EJERCICIO PRESUPUESTAL</b>	

ESTADO DE SITUACION FINANCIERA  
AL 31 DE MARZO DE 2016  
(CIFRAS EN PESOS)

ACTIVO		PASIVO	
CIRCULANTE	A CORTO PLAZO		
CAJA Y BANCOS	74,240,850	PROVEEDORES	19,610
DEUDORES DIVERSOS	236,285	CONTRATISTAS	71,341,009
ALMACEN DE MATERIALES	522	ACREEDORES DIVERSOS	1,635,813
ESTIMACION P/MATERIALES OBSOLETOS	(522)	IMPUESTOS, CUOTAS Y SUELDOS POR PAGAR	767,799
	<u>74,477,135</u>		<u>73,764,231</u>
<b>OTROS ACTIVOS</b>		<b>TOTAL DE PASIVO</b>	<b>73,764,231</b>
OBRAS EN PROCESO	215,746,222	<b>PATRIMONIO</b>	
<b>NO CIRCULANTE</b>		TRANSFERENCIAS GASTO DE CAPITAL	180,190,840
EQUIPO DE TRANSPORTE	1,196,758		
DEPRECIACION ACUMULADA DE EQUIPO DE TRANSPORTE	(1,196,758)		
MOBILIARIO Y EQUIPO	4,731,654	SUPERAVIT POR ACTUALIZACION	16,535,819
DEPRECIACION ACUMULADA DE MOBILIARIO Y EQUIPO	(4,267,112)		
EQUIPO DE COMPUTO	10,228,772	SUPERAVIT PATRIMONIAL POI-IPN	12,288,294
DEPRECIACION ACUMULADA DE EQUIPO DE COMPUTO	(9,248,421)		
EDIFICIO ALMACEN	10,748,953	SUPERAVIT POR DONACION	325,888
DEPRECIACION ACUMULADA ALMACEN	(7,877,338)		
EDIFICIO POI-IPN	26,010,068	RESULTADO DE EJERCICIOS ANTERIORES	10,608,523
DEPRECIACION ACUMULADA EDIFICIO POI-IPN	(25,240,365)	RESULTADO DEL EJERCICIO	12,253,732
	<u>49,236</u>	<b>TOTAL DE PATRIMONIO</b>	<u>221,594,573</u>
<b>PRIMAS PAGADAS POR ANTICIPADO</b>		<b>SUMA PASIVO Y PATRIMONIO</b>	<u>295,358,804</u>
SUMA ACTIVO	<u>295,356,804</u>		
		<b>CUENTAS DE ORDEN</b>	
PRESUPUESTO AUTORIZADO	57,654,173	PRESUPUESTO AUTORIZADO	57,654,173
PRESUPUESTO EJERCIDO	8,525,365	TRANSFERENCIAS RECIBIDAS	9,264,633
PRESUPUESTO COMPROMETIDO	-	RECURSOS PROPIOS CAPTADOS	90
PRESUPUESTO POR EJERCER	<u>49,128,808</u>		<u>9,264,723</u>
		TRANSFERENCIAS POR RECIBIR	48,389,450
<b>SUMA CUENTAS DE ORDEN</b>	<u>57,654,173</u>	<b>SUMA CUENTAS DE ORDEN</b>	<u>57,654,173</u>

Vo. Bo:

C.P. RICARDO VILLANUEVA RAMOS  
DIRECTOR DE ADMINISTRACION

Elaboro:

LIC. MIGUEL ROMAN HERRANDEZ MARTINEZ  
JEFE DE LA DIVISION DE FINANZAS Y CONTABILIDAD



ANEXO 2

**ESTADO DE INGRESOS Y EGRESOS  
DEL 01 DE ENERO AL 31 DE MARZO DE 2016  
(CIFRAS EN PESOS)**

**I N G R E S O S**

<b>PROPIOS</b>	<b>90</b>
INTERESES POR INVERSION	
BANCO (HSBC) CTA 4029291416	90

**E G R E S O S**

<b>GASTOS GENERALES DE ADMINISTRACION</b>	<b>7,619,514</b>
SERVICIOS PERSONALES	7,122,622
MATERIALES Y SUMINISTROS	55,071
SERVICIOS GENERALES	<u>441,821</u>
<b>SUBSIDIOS Y TRANSFERENCIAS</b>	<b>9,264,633</b>
SERVICIOS PERSONALES	8,863,586
MATERIALES Y SUMINISTROS	44,835
SERVICIOS GENERALES	<u>356,212</u>
<b>RESULTADO DEL EJERCICIO</b>	<b><u><u>1,645,209</u></u></b>

Vo. Bo:

C.P. RICARDO VILLANUEVA RAMOS  
DIRECTOR DE ADMINISTRACION



Elaboro:

LIC. MIGUEL ROMAN HERNANDEZ MARTINEZ  
JEFE DE LA DIVISION DE FINANZAS Y CONTABILIDAD



**ANEXO 3**

**ESTADO DE FLUJO DE EFECTIVO  
POR LOS MESES DE MARZO Y FEBRERO DE 2016  
(CIFRAS EN PESOS)**

	MARZO	FEBRERO
<b><u>ACTIVIDADES DE OPERACIÓN</u></b>		
Déficit / Superavit del ejercicio	392,314	657,417
Partidas relacionadas con actividades de inversión		
Depreciación	<u>0</u>	<u>0</u>
Suma	392,314	657,417
(Aumento) disminución en:		
Cuentas por cobrar	88,794	(252,627)
Anticipo a Contratistas	0	0
Aumento (disminución) en:		
Impuestos por pagar	(148,528)	(275,148)
Cuentas por pagar	<u>(983,332)</u>	<u>(116,710)</u>
Flujos netos de efectivo de actividades de operación	<u>(650,752)</u>	<u>12,932</u>
<b><u>ACTIVIDADES DE INVERSIÓN</u></b>		
Obras en proceso	0	0
Trasposos de inversión del IPN	(180,190,840)	(180,190,840)
Disminución de activo fijo	<u></u>	<u></u>
Flujos netos de actividades de inversión	<u>(180,190,840)</u>	<u>(180,190,840)</u>
<b><u>ACTIVIDADES DE FINANCIAMIENTO</u></b>		
Transferencias de recursos	<u>180,190,840</u>	<u>180,190,840</u>
Flujos netos de actividades de financiamiento	180,190,840	180,190,840
Disminución neta de efectivo	(650,752)	12,932
Efectivo al principio del periodo	<u>74,891,602</u>	<u>74,878,670</u>
Efectivo al final del periodo	<u>\$ 74,240,850</u>	<u>\$ 74,891,602</u>

Vo. Bo.

C.P. RICARDO VILLANUEVA RAMOS  
DIRECTOR DE ADMINISTRACION

Elaboro

LIC. MIGUEL ROMAN HERNANDEZ MARTINEZ  
JEFE DE LA DIVISION DE FINANZAS Y CONTABILIDAD

ANEXO 4

**CAJA, BANCOS E INVERSIONES  
AL 31 DE MARZO DE 2016  
(CIFRAS EN PESOS)**

**FONDO FIJO** **10,000**

PATRICIA MALDONADO ALCANTARA 10,000

**BANCOS** **74,230,850**

BANCO (HSBC) CTA.014003037-1 73,909,160

BANCO (HSBC) CTA.4029291416 321,690

**T O T A L** **74,240,850**



**ANEXO 5**

**DEUDORES DIVERSOS  
AL 31 DE MARZO DE 2016  
(CIFRAS EN PESOS)**

2014 MARIO MARTINEZ MARTINEZ	1,392
2014 SODEXO MOTIVATION SOLUTIONS	10,500
2015 OSCAR SALVADOR GUZMAN	5,128
2015 JORGE ALBERTO GOMEZ	2,049
2015 MARICELA SANPEDRO	11,541
2015 SECRETARIA DE FINANZAS DEL GDF	30,298
2015 REPARTO OPORTUNO DE PUBLICACIONES	1,856
2015 SISTEMA DE ADMINISTRACION	10,467
2016 TELEFONOS DE MEXICO	166
2016 RADIOMOVIL DIPSA	704
2016 GOBIERNO DEL ESTADO DE HIDALGO	80,965
2016 AT&T COMUNICACIONES	3,328


<b>SUMA</b>	<b>158,394</b>
-------------	----------------

**GASTOS A COMPROBAR**

001 PATRICIA MALDONADO ALCANTARA	14,550
010 LUIS ROBLES	250
017 ARTURO LOPEZ MARTINEZ	500
035 NESTOR MOLOTLA MOLINA	1,740
037 ERIK MARCIN LARA	1,740
041 ALVARO LOPEZ LOPEZ	1,657
042 FERNANDO BARUCH SANTILLANES	966
183 EDUARDO BEDOLLA SILVA	2,000
205 GONZALO LARA MELCHOR	130
236 ESTEBAN MARTINEZ MERCADO	2,306
290 FRANCISCO JAVIER LOPEZ AGUILAR	2,375
300 MARIA DEL CARMEN GOMEZ FAJARDO	1,231
332 DARIO ESTRADA HERNANDEZ	(3,971)
384 ALBERTO FLORES DIAZ	750
393 JOSE LEDESMA PEREZ	40,190
406 JOSE ARTURO LOPEZ LOPEZ	2,518
412 ALFONSO MARTINEZ ESPINDOLA	1,001
432 ELIZABETH BEATRIZ GONZALEZ	129
446 GUSTAVO ARNULFO PEREZ R	614
452 JOSE MANUEL PIÑON SANTIAGO	2,016
453 MARIA ESTHER DE LA PAZ	223
464 EDUARDO URQUIZA LEDESMA	121
465 HECTOR DAVID SALGADO	284
466 MARCO ANTONIO MANZANO	1,500
467 SERGIO OLVERA ARRIAGA	540
470 ROBERTO GOVEA ARAIZA	2,531

<b>SUMA</b>	<b>77,891</b>
-------------	---------------


<b>T O T A L</b>	<b>236,285</b>
------------------	----------------



ANEXO 6

**EXISTENCIAS DE MATERIALES EN ALMACEN  
AL 31 DE MARZO DE 2016  
(CIFRAS EN PESOS)**

MATERIALES EN ALMACEN	522
ESTIMACION PARA INVENTARIOS OBSOLETOS	(522)
	<hr/>
<b>T O T A L</b>	<b><u><u>0</u></u></b>







**ANEXO 7**

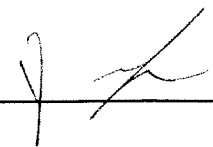
**OBRAS EN PROCESO  
AL 31 DE MARZO DE 2016  
(CIFRAS EN PESOS)**

<b>2012 INVERSION FISICA</b>		4,062,733
FISCALES	43,780	
PROPIOS	<u>4,018,953</u>	
<b>2013 INVERSION FISICA</b>		27,892,696
FISCALES	1,041,936	
PROPIOS	<u>26,850,760</u>	
<b>2014 INVERSION FISICA</b>		4,641,889
FISCALES	-	
PROPIOS	<u>4,641,889</u>	
<b>2015 INVERSION FISICA</b>		179,148,904
FISCALES	179,148,904	
PROPIOS	<u>-</u>	
<b>T O T A L</b>		<u><u>215,746,222</u></u>

**ANEXO 8**

**EQUIPO DE TRANSPORTE  
AL 31 DE MARZO DE 2016  
(CIFRAS EN PESOS)**

dic-05	NISSAN SENTRA XE T/M AZUL MOTOR QG18752798S MOD 2006	129,400
dic-05	VW POINTER CITY MOD 2005 PLATA MOTOR BHG130063	75,999
dic-05	VW POINTER CITY MOD 2005 PLATA MOTOR BHG130059	75,999
dic-05	VW POINTER CITY MOD 2005 PLATA MOTOR BHG132098	75,999
dic-05	VW POINTER CITY MOD 2005 PLATA MOTOR BHG131237	75,999
dic-05	VW POINTER CITY MOD 2005 PLATA MOTOR BHG132116	75,999
dic-05	VW POINTER CITY MOD 2005 PLATA MOTOR BHG131215	75,999
dic-05	VW POINTER CITY MOD 2005 PLATA MOTOR BHG132157	75,999
dic-05	VW POINTER CITY MOD 2005 PLATA MOTOR BHG131239	75,999
dic-05	VW POINTER CITY MOD 2005 PLATA MOTOR BHG131864	75,999
nov-07	NISSAN SENTRA MOD 2007 SANDSTONE MOTOR MR20107555H	164,780
nov-07	FORD RANGER XL BLANCO MOD 2007 MOTOR I423LDOHC	152,606
	ACTUALIZACION SEGUN CIRCULAR NIF-06	<u>65,981</u>
	<b>T O T A L</b>	<b><u><u>1,196,758</u></u></b>



**ANEXO 9**

**MOBILIARIO Y EQUIPO DE OFICINA  
AL 31 DE MARZO DE 2016  
(CIFRAS EN PESOS)**

**DE OCTUBRE 1984 A DICIEMBRE 2007**

MOBILIARIO Y EQUIPO DE OFICINA 2,471,474

**FEBRERO 2008**

ENFRIADOR CALENTADOR DE AGUA MOD HC-500 2,139

**MAYO 2008**

AIRE ACONDICIONADO PORTATIL 5,599

**DICIEMBRE 2008**

13 MODULOS OPERATIVOS MCA STEELE MOD ESPASET III 290,389

4 ARCHIVEROS DE MCA PM STEELE MOD AL 773PA 22,126

3 MODULOS OPERATIVOS MCA STEELE MODELO ESPASET III 55,203

16 SILLONES EJECUTIVOS MCA STEELE MOD LD09ATGN 49,018

MAQUINA COPIADORA XEROX MODELO 3030 137,874

**ABRIL 2009**

1 MODULO OPERATIVO MCA STEELE MOD ESPASET III 22,337


**JULIO 2009**

1 PERFORADORA PERFEX 6,167

ACTUALIZACION SEGUN CIRCULAR NIF.06 1,669,328

**T O T A L**

**4,731,654**



**ANEXO 10**

**MOBILIARIO Y EQUIPO DE COMPUTO  
AL 31 DE MARZO DE 2016  
(CIFRAS EN PESOS)**

**DE SEPTIEMBRE 1993 A DICIEMBRE 2005**

EQUIPO DE COMPUTO 2,784,602

**FEBRERO 2006**

CAMARA DIGITAL 9,908.00

**MAYO 2006**

DUPLICADOR DE CDS 9,458.00

**JUNIO 2006**

IMPRESORA SCANJET 5590 5,365.00

**DICIEMBRE 2007**

37 COMPUTADORAS HP DC5750 MT ATLON AE 64X2 369,759.00

10 NOTEBOOK TURION 6715B 64X2 TL 64 143,520.00

5 MONITORES VIEWSONIC LCD 28" 54,050.00

2 MULTIFUNCIONALES XEROX WORK MOD CENTRE-PRO 265 405,559.00

7 COMPUTADORAS HP DC5750 MT ATHLON AE 69,954.00

2 NOTEBOOK TURION 6715B 64X2 TL 64 28,704.00

1 MONITOR VIEWSONIC LCD 28" 10,810.00

SISTEMA DE CONTROL DE ASISTENCIA Y ACCESO 185,264.00

UNIDAD DE RESPALDO HP ULTRIUM 960 I 400/800 GB 28,750.00

SISTEMA DE RESPALDO DE ENERGIA UPS 47,361.00

**MARZO 2009**

SISTEMA DE COMUNICACIÓN INALAMBRICO 66,930.00

**AGOSTO 2009**

LECTOR DE CODIGO DE BARRAS PORTATIL 5,382.00

**DICIEMBRE 2012**

SOFTWARE 1,040,064.00

**MARZO 2015**

SOFTWARE 1,130,768.00

ACTUALIZACION SEGUN CIRCULAR NIF-06 3,832,564

**T O T A L**

**10,228,772**





**ANEXO 11**

**PROVEEDORES  
AL 31 DE MARZO DE 2016  
(CIFRAS EN PESOS)**

**PERSONAS FISICAS**

OSCAR SALVADOR GUZMAN	1,166
ABIGAIL ALEJANDRA VAZQUEZ	2,395

**PERSONAS MORALES**

TELEFONOS DE MEXICO	4,234
DESPACHO CROWE HORWART	11,815

**T O T A L** 19,610

**ANEXO 12**

**CONTRATISTAS**

**AL 31 DE MARZO DE 2016**


**(CIFRAS EN PESOS)**

**PERSONAS MORALES**

242	CONSTRUCTORA AVIARA	41,384
471	ARCAC CONSTRUCCIONES	2,507,355
472	DISEÑO Y OBRAS GATE	15,347,128
473	JAVAC CONSTRUCCIONES	13,409,634
474	INGENIERIA APLICADA EN SISTEMAS GRUPO RGG	10,264,871
475	DESAZOLVE Y CONSTRUCCION DEYCO	15,243,733
476	INGENIEROS Y ARQUITECTOS ORSI	2,109,798
479	KAPAINAR DISEÑO Y MANUFACTURAS	2,171,277
480	PROFESIONALIZACION D/L SERVICIOS EN CONSULTORIA	2,585,707
481	EMIGDIO SIXTO MELO ESCUDERO	27,802
483	WEST INGENIERIA Y CONSTRUCCION	2,009,700
484	NOGVER INGENIERIA	5,622,620

**T O T A L**


**71,341,009**



**ANEXO 13**

**ACREEDORES DIVERSOS  
AL 31 DE MARZO DE 2016  
(CIFRAS EN PESOS)**

MET LIFE DE MEXICO (ORGANISMO)		128
MET LIFE DE MEXICO (PERSONAL)		6,012
TESORERIA DE LA FEDERACION		1,630,963
SUBSIDIOS	8,010	
RETENCION DEL 5% AL MILLAR	767,665	
INTERESES POR INVERSION	9,980	
RETENCIONES A CONTRATISTAS	<u>845,308</u>	
FOVISSSTE		35
ISSSTE ( PCP )		(1,325)
<b>T O T A L</b>		<b><u><u>1,635,813</u></u></b>



**ANEXO 14**

**IMPUESTOS CUOTAS Y SUELDOS POR PAGAR  
AL 31 DE MARZO DE 2016  
(CIFRAS EN PESOS)**

**IMPUESTOS**

**DEL ORGANISMO POR PAGAR 89,289**

I.S.R.	85,091	
IVA RETENIDO	4,198	89,289

**DE PERSONAS FISICAS Y MORALES POR PAGAR 309,218**

I.S.R.	306,283	
10% SOBRE HONORARIOS	2,935	309,218

**CUOTAS**

**DEL ORGANISMO POR PAGAR 271,267**

IMPUESTOS SOBRE NOMINA	152,502	
ISSSTE	13,914	
FOVISSSTE	51,411	
SEGURO DE CESANTIA	32,646	
SEGURO DE SEPARACION	3,661	
SISTEMA DE AHORRO PARA EL RETIRO	21,262	
AHORRO SOLIDARIO	(4,129)	271,267

**DEL PERSONAL POR PAGAR 86,875**

ISSSTE FONDO DE PRESTACIONES	(7,386)	
SEGURO DE CESANTIA	92,072	
AHORRO SOLIDARIO	2,189	86,875

**S U B T O T A L 756,649**

**SUELDOS POR PAGAR 11,150**

**T O T A L 767,799**







## ANEXO 15

## TRANSFERENCIAS GASTO DE CAPITAL

AL 31 DE MARZO DE 2016

(CIFRAS EN PESOS)

2013 TRANSFERENCIAS FISCALES	1,041,936
------------------------------	-----------

2015 TRANSFERENCIAS FISCALES	<u>179,148,904</u>
------------------------------	--------------------

<b>T O T A L</b>	<b><u><u>180,190,840</u></u></b>
------------------	----------------------------------

## ANEXO 16

**SUPERAVIT POR ACTUALIZACION  
AL 31 DE MARZO DE 2016  
(CIFRAS EN PESOS)**

OBRAS EN PROCESO		<b>415,570</b>
EQUIPO DE TRANSPORTE	65,911	
DEPRECIACION ACUMULADA DE EQUIPO DE TRANSPORTE	<u>353,192</u>	<b>419,103</b>
MOBILIARIO Y EQUIPO (MAQUINARIA)	1,669,329	
DEPRECIACION ACUMULADA DE MOBILIARIO Y EQUIPO	<u>(1,029,606)</u>	<b>639,723</b>
EQUIPO DE COMPUTO	3,832,563	
DEPRECIACION ACUMULADA DE EQUIPO DE COMPUTO	<u>(3,527,223)</u>	<b>305,340</b>
EDIFICIO POI-IPN	19,849,960	
DEPRECIACION ACUMULADA DE EDIFICIO POI-IPN	<u>(8,300,995)</u>	<b>11,548,965</b>
EDIFICIO ALMACEN	9,349,097	
DEPRECIACION ACUMULADA DE EDIFICIO ALMACEN	<u>(6,141,979)</u>	<b>3,207,118</b>
<b>T O T A L</b>		<b><u>16,535,819</u></b>



**ANEXO 17**

**GASTOS GENERALES DE ADMINISTRACION  
AL 31 DE MARZO DE 2016  
(CIFRAS EN PESOS)**

**SERVICIOS PERSONALES 7,122,622**

100	REMUNERACIONES AL PERSONAL PERMANENTE	2,986,756
300	REMUNERACIONES ADICIONALES Y ESPECIALES	1,248,255
400	SEGURIDAD SOCIAL	976,093
500	OTRAS PRESTACIONES SOCIALES	<u>1,911,518</u>


**MATERIALES Y SUMINISTROS 55,071**

100	MATERIALES DE ADMINISTRACION	5,151
200	ALIMENTOS Y UTENSILIOS	26,851
400	MATERIALES Y ARTICULOS DE CONSTRUCCION	1,769
500	PROD. QUIMICOS, FARMACETICOS Y DE LABORATORIO	605
900	HERRAMIENTAS, REFACCIONES Y ACCESORIOS	<u>20,695</u>

**SERVICIOS GENERALES 441,821**

100	SERVICIOS BASICOS	11,898
300	SERVICIOS PROFESIONALES, CIENTIFICOS TECNICOS Y OTROS	182,321
400	SERVICIOS COMERCIALES Y BANCARIOS	29,737
500	SERVICIOS DE MANTENIMIENTO Y CONSERVACION	10,842
700	SERVICIOS DE TRASLADO Y VIATICOS	1,382
900	OTROS SERVICIOS GENERALES	<u>205,641</u>

**T O T A L 7,619,514**



**RESUMEN DEL ESTADO DEL EJERCICIO DEL PRESUPUESTO**

**DEL 01 DE ENERO DE 2016 AL 31 DE MARZO DE 2016.**

( CIFRAS EN PESOS )

CONCEPTO	PRESUPUESTO								
	AUTORIZADO		COMPRO- METIDO	ANTICIPOS	DEVENGADO		TOTAL (4+5+6)=(7)	POR EJERCER	
	ORIGINAL (1)	MODIFICADO (2)			PAGADO (5)	NO PAGADO (6)		MODIFICADO (2-3)=(8)	COMPROBADO (1-3)=(9)

<b>SUMA INVERSION FISICA</b>	<b>178,000,000.00</b>	<b>17,800,000.00</b>	<b>0.00</b>	<b>0.00</b>	<b>0.00</b>	<b>0.00</b>	<b>0.00</b>	<b>17,800,000.00</b>	<b>0.00</b>
------------------------------	-----------------------	----------------------	-------------	-------------	-------------	-------------	-------------	----------------------	-------------

OTRAS ACTIVIDADES									
<b>SERVICIOS PERSONALES</b>	<b>36,185,391.00</b>	<b>36,185,391.00</b>	<b>8,028,473.31</b>	<b>0.00</b>	<b>8,634,987.57</b>	<b>-606,514.26</b>	<b>8,028,473.31</b>	<b>28,156,917.69</b>	<b>0.00</b>
FISCALES	36,185,391.00	36,185,391.00	8,028,473.31	0.00	8,634,987.57	-606,514.26	8,028,473.31	28,156,917.69	0.00
PROPIOS							0.00	0.00	0.00
<b>MATERIALES Y SUMINISTROS</b>	<b>821,677.00</b>	<b>614,917.71</b>	<b>55,070.45</b>	<b>0.00</b>	<b>55,070.45</b>	<b>0.00</b>	<b>55,070.45</b>	<b>559,847.26</b>	<b>0.00</b>
FISCALES	821,677.00	614,917.71	55,070.45	0.00	55,070.45	0.00	55,070.45	559,847.26	0.00
PROPIOS							0.00	0.00	0.00
<b>SERVICIOS GENERALES</b>	<b>2,847,105.00</b>	<b>3,053,864.29</b>	<b>441,821.10</b>	<b>0.00</b>	<b>229,386.10</b>	<b>212,435.00</b>	<b>441,821.10</b>	<b>2,612,043.19</b>	<b>0.00</b>
FISCALES	2,847,105.00	3,053,864.29	441,821.10	0.00	229,386.10	212,435.00	441,821.10	2,612,043.19	0.00
PROPIOS							0.00	0.00	0.00
<b>SUMA</b>	<b>39,854,173.00</b>	<b>39,854,173.00</b>	<b>8,525,364.86</b>	<b>0.00</b>	<b>8,919,444.12</b>	<b>0.00</b>	<b>8,525,364.86</b>	<b>31,328,808.14</b>	<b>0.00</b>

<b>TOTAL RECURSOS FISCALES</b>	<b>217,854,173.00</b>	<b>57,654,173.00</b>	<b>8,525,364.86</b>	<b>0.00</b>	<b>8,919,444.12</b>	<b>-394,079.26</b>	<b>8,525,364.86</b>	<b>49,128,808.14</b>	<b>0.00</b>
--------------------------------	-----------------------	----------------------	---------------------	-------------	---------------------	--------------------	---------------------	----------------------	-------------

<b>TOTAL RECURSOS PROPIOS</b>	<b>0.00</b>	<b>0.00</b>	<b>0.00</b>	<b>0.00</b>	<b>0.00</b>	<b>0.00</b>	<b>0.00</b>	<b>0.00</b>	<b>0.00</b>
-------------------------------	-------------	-------------	-------------	-------------	-------------	-------------	-------------	-------------	-------------

<b>GRAN TOTAL</b>	<b>217,854,173.00</b>	<b>57,654,173.00</b>	<b>8,525,364.86</b>	<b>0.00</b>	<b>8,919,444.12</b>	<b>-394,079.26</b>	<b>8,525,364.86</b>	<b>49,128,808.14</b>	<b>0.00</b>
-------------------	-----------------------	----------------------	---------------------	-------------	---------------------	--------------------	---------------------	----------------------	-------------